

Android

スマートフォン初心者編



インターネットの使い方



1

令和5年5月

目次

1. インターネットをブラウザで閲覧する

| | |
|----------------------------|-----|
| 1-A Chrome(クローム)とは?..... | P4 |
| 1-B ニュースを見てみましょう..... | P5 |
| 1-C 気に入ったページをブックマークする..... | P7 |
| 1-D ブックマークからページを開く..... | P8 |
| 1-E ブックマークからページを削除する..... | P9 |
| 1-F 履歴からページを開く..... | P10 |
| 1-G インターネットを使う時の注意点..... | P11 |




1

インターネットを
ブラウザで閲覧する



1-A Chrome（クローム）とは

インターネットを見るソフト（ブラウザ）として
様々なものがありますが、今回はGoogle（グーグル）社の
Chrome（クローム）を使用してお説明します。

| アイコン | 概要 | アプリ |
|---|---|---|
|  | 高速で使いやすく、安全なウェブブラウザ カスタマイズされたニュース記事、 お気に入りのサイトへのリンク、ダウンロード、 Google検索、Google翻訳などを利用できます | Google Chrome Google LLC. (Ver113.0) 無料 |

Androidのスマートフォンには最初からインストールされています。
新規でのインストールは不要です。


ブラウザは検索の際に使うインターネットへの入り口に近いものです。
今回ご紹介するもの以外にもご自身でお好みのブラウザを利用することもできます。

インターネットをブラウザで閲覧する 1-B ニュースを見てみましょう

「Chrome」バージョン：
112.0.5615.135

Chromeでニュースを見てみましょう（キーボード入力）

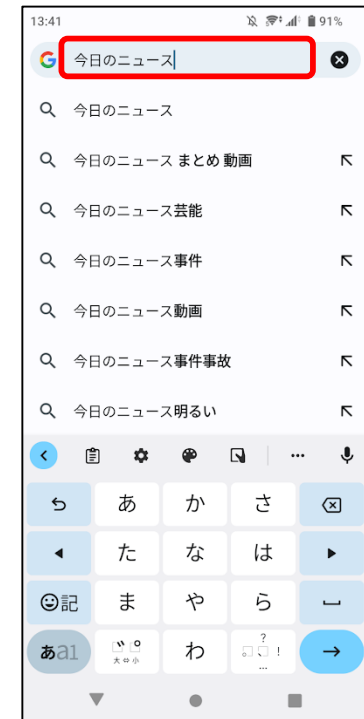
① Chrome「」を押す



② 検索用の枠を押す
（赤枠内）



③ 「今日のニュース」と入力する



インターネットをブラウザで閲覧する 1-B ニュースを見てみましょう

Chromeでニュースを見てみましょう（キーボード入力）

4 画面右下のボタン「→」を押します



5 検索結果の中から見たい項目を選択する



ニュースを表示




インターネットをブラウザで閲覧する

1-B ニュースを見てみましょう

Chromeでニュースを見てみましょう（音声入力）

① Chrome「」を押す



② マイクボタン「」を押す



③ 「今日のニュース」と話しかける



以降はP6の⑤と同様

インターネットをブラウザで閲覧する

1-C 気に入ったページをブックマークする


気に入ったページは、ブックマークに保存しておくことで必要な時にそのページを素早く閲覧できます。



1 画面右上の3つの点のボタン「⋮」を押す




2 星形のボタン（ブックマーク）を押す



インターネットをブラウザで閲覧する 1-D ブックマークからページを開く

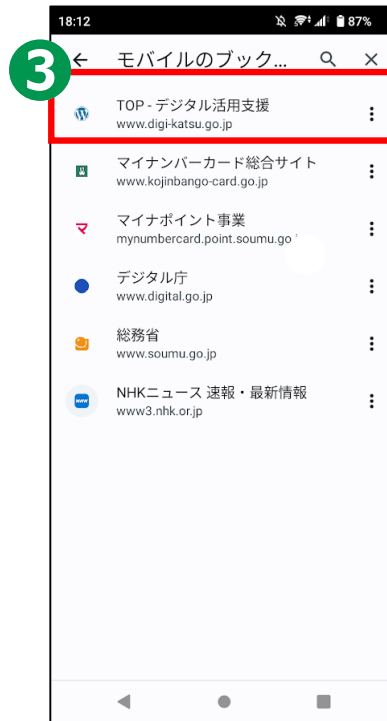
保存したページをブックマークから開く方法。

1 画面右上の
3つの点のボタン
「」を押す

2 「ブックマーク」を
押す



3 開きたいページを
押す



4 見たい画面が
表示されます



インターネットをブラウザで閲覧する

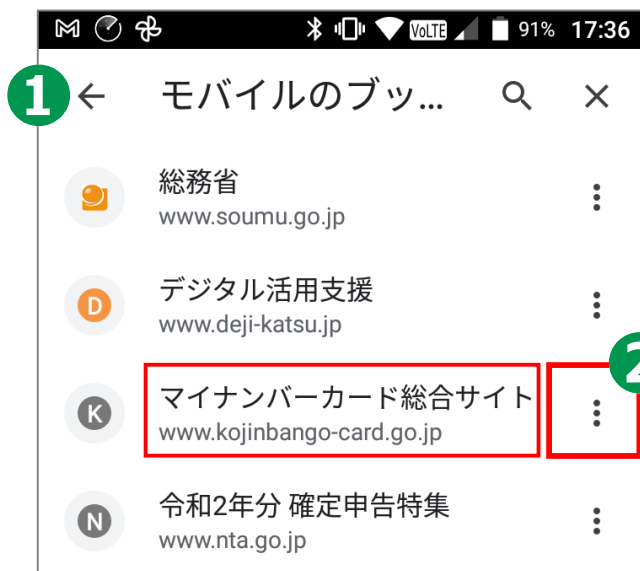
1-E ブックマークからページを削除する

ブックマークからページを削除する方法。

1 P9で表示したブックマークのページを開きます

2 削除したいページの右にある3つの点のボタン「⋮」を押す

3 削除を押す



インターネットをブラウザで閲覧する 1-F 履歴からページを開く

過去に見たページの履歴からページを開く方法。

1 画面右上の3つの点のボタン「⋮」を押す

2 「履歴」を押す

3 履歴にあるページを押すと過去に見たページを見ることができます



1-G インターネットを使う時の注意点

インターネットには、
さまざまなサイトが存在します。
その中には、悪意を持って設置された
詐欺やウイルス配布を行うサイトもあります。

◎ メール内に書かれたURLや
「ここを選択してください」など書かれた
ところを選択すると、偽のサイトに接続され、
そこで、ユーザIDやパスワード
またクレジットカードなどの情報を入力させ、
これらの情報を盗み取ろうとするメールもあります。
これらのメールをフィッシングメールと呼びます。



1-G インターネットを使う時の注意点

◎ また、WEBサイトや広告などで、一度クリックしただけで、一方的にサービスへの入会などの契約成立を宣言され、多額の料金の支払いを求められるという詐欺をワンクリック詐欺といいます。

◎ 知らない人から来たメールや、「お金をあげます」または「無料であげます」などのおいしいことが書かれているサイトにはご注意ください。

◎ インターネットやメールを使う際は、「知らない人からきたメール」、また、「おいしい話が掲載されているサイト」や「有料です」と書かれているサイトなどには、細心の注意を払い、気軽に開かないようにしましょう。

