



# iPhone スマートフォン活用編

SH“U”Nプロジェクトアプリで  
水産資源への理解を深めよう

# 目次

## 1.SH"U"Nプロジェクトを知りましょう

A.SH"U"Nプロジェクトとは? ..... P4

## 2.SH"U"Nプロジェクトの準備をしましょう

A.SH"U"Nプロジェクトアプリのインストールのしかた... P7

B.SH"U"Nプロジェクトの利用設定..... P9

## 3.SH"U"Nプロジェクトアプリを活用してみよう

A.アプリの画面説明 ..... P12

B.アプリを活用してみよう..... P14

C.さかなを調べてみよう..... P18

D.問い合わせ先..... P20

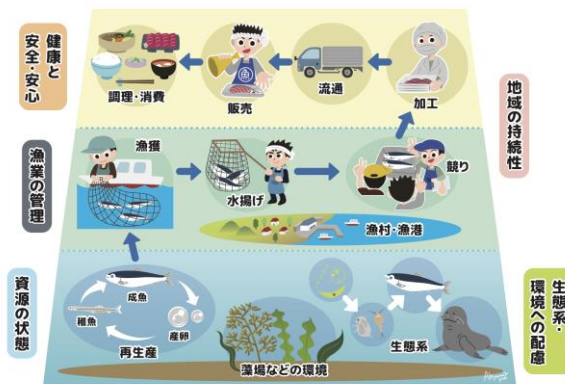

# 1

SH"U"Nプロジェクトを  
知りましょう

# 1-A SH"U"Nプロジェクトとは？

SH"U"N（しゅん）プロジェクトとは、  
Sustainable, Healthy and "Umai" Nippon seafood project  
「持続して利用できる、健康によく"うまい"日本の魚プロジェクト」  
の略称です。

水産物の持続的な利用のためには、「水産物の量や増減」、「海洋生態系」、「漁業活動」、「地域産業・社会」、「食品としての安全・安心」が重要であり、どれか一つがかけても水産物の持続的な利用は不可能です。



SH"U"Nプロジェクトでは、  
活動を通じて持続可能な水産物の  
利用を推進し、人々にその重要性  
を伝えることを目指しています。

# 1-A SH"U"Nプロジェクトとは？

SH"U"Nプロジェクトアプリでは、将来にわたって水産物を食べ続けられるように、**食卓と海とのつながり**を、みなさんに考えてもらうきっかけを作っています。

SH"U"Nプロジェクトアプリでは、**お住まいの地域に応じた、今、おすすめのお魚や、お魚に関するトリビア情報**など、便利で楽しい情報を見ることができます。

水産物を購入する際にこのアプリの情報を参考としていただければ、日本の**持続的な水産業を担う現場を応援**することにもつながります。



# 2

SH"U"Nプロジェクトの  
準備をしましょう

# 2-A SH"U"Nプロジェクトアプリのインストールのしかた

SH"U"Nプロジェクトアプリをインストールします。

**1**  
ホーム画面から「Safari」をダブルタップ

**2**  
画面下部にある検索用の枠をダブルタップ

**3**  
「shunプロジェクト」と入力する

**4**  
画面右下の「開く」をダブルタップ

※ WEBサイトへ接続するため別途通信料がかかることがあります。



# 2-A SH"U"Nプロジェクトアプリのインストールのしかた

SH"U"Nプロジェクトアプリをインストールします。

5

検索結果の中から見たい項目をダブルタップ

6

「SH"U"Nプロジェクト」のHPを表示

7

画面をスクロールし「App Store」をダブルタップ

8

「入手」をダブルタップ

※ WEBサイトへ接続するため別途通信料がかかることがあります。





# 2-B SH"U"Nプロジェクトの利用設定

**1**  
SH"U"Nプロジェクトの  
アイコンをダブルタップ

このアイコンを  
ダブルタップ



**2**  
「次へ」をダブルタップ

**3**  
アプリの読み込みが  
終わるまで待ちます



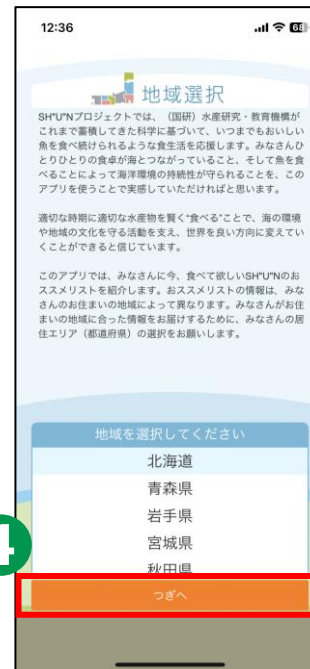
## 2-B SH"U"Nプロジェクトの利用設定

4

住んでいる地域を  
選択し「次へ」を  
ダブルタップ

5

この画面が表示されれば  
完了です



5



# 3

SH“U”Nプロジェクト  
アプリを活用してみよう

# 3-A アプリの画面説明

## あなたの Fish Points

あなたが食べたさかなの持っているポイントに応じてあなたの「Fish Points」がたまっていきます

## 10日前からの みんなの動き

みんながさかなを食べることによって水産業全体の動きが最近10日間でどのように変化したかを矢印で示しています



## いま、 おすすめのさかな

あなたが設定した地域で、今おすすめのさかなを紹介しています

## SH'U'N情報

今の時期にどのさかなが旬かの情報を掲載しています

# 3-A アプリの画面説明

## ホーム画面へ戻る

「家のマーク」をダブルタップするとアプリのホーム画面へ戻ることができます。

## SH"U"Nちゃんのお助けMEMO

「SH"U"Nマーク」をダブルタップするとSH"U"Nプロジェクトについての説明とホームページへのリンクが表示されます。



## SH"U"Nちゃんのお助けMEMO

「ハテナマーク」をダブルタップするとアプリの遊び方が表示されます。

## MENU

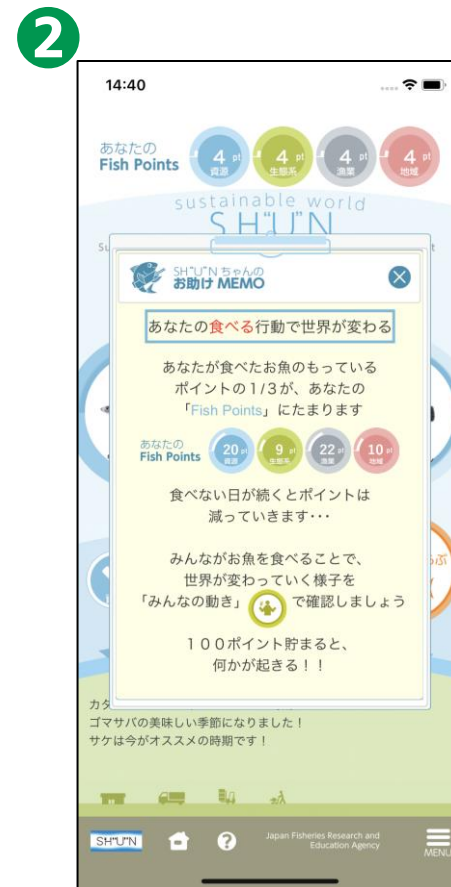
「メニュー」をダブルタップすると「ホーム」「みんなの動き」「情報・設定」のリンクが表示されます。

# 3-B アプリを活用してみよう

フィッシュポイントを確認してみましょう。

**1**  
ここでは、現在のあなたの  
Fish Pointsを確認すること  
ができます

**2**  
**1**をダブルタップするとFish  
Pointsについての説明画面  
が表示されます



# 3-B アプリを活用してみよう

食べた魚を選んでフィッシュポイントを貯めてみましょう

1

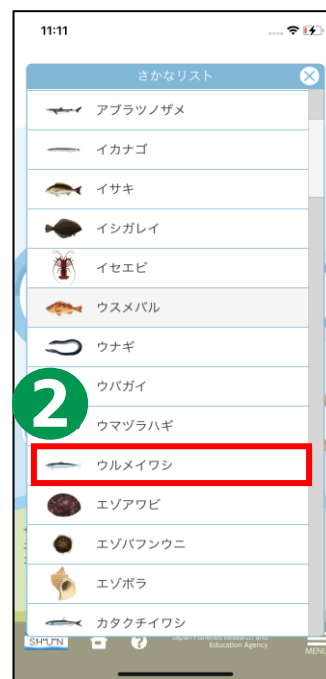
「食べたさかなをえらぶ」をダブルタップ

2

様々な種類のさかながあいうえお順で表示されますので、食べたさかなを選んでダブルタップ

3

選択したさかなの一年を通じた食べごろ予報や資源の状況、さかなの動きなどが確認できます





## 3-B アプリを活用してみよう

**4**  
「このさかなをたべた」を  
ダブルタップするとポイントが  
溜まります

**5**  
さかなの豆知識も表示されます

**6**  
「ホームへ戻る」をダブルタップ  
するとホームへ戻ることができます





# 3-B アプリを活用してみよう

おすすめのさかなとSH"U"N情報を見てみましょう

**1**  
ここでは、お住まいの地域で  
今おすすめのさかなが表示され  
ています

**2**  
気になるさかなをダブルタップ  
すると一年を通じた食べごろ  
予報や資源の状況、みんなの動  
きを確認することができます

時期によって変わる旬なさかなを  
チェックしてみましょう！



## 3-C さかなを調べてみよう

直近の資源の動きを見てみましょう

1

アプリを使うみなさんの食べたさかなによって、直近の10日間で水産業全体の動きがどう変化したかを矢印で示しています

2

1をダブルタップすると機能の詳しい説明画面が表示されます

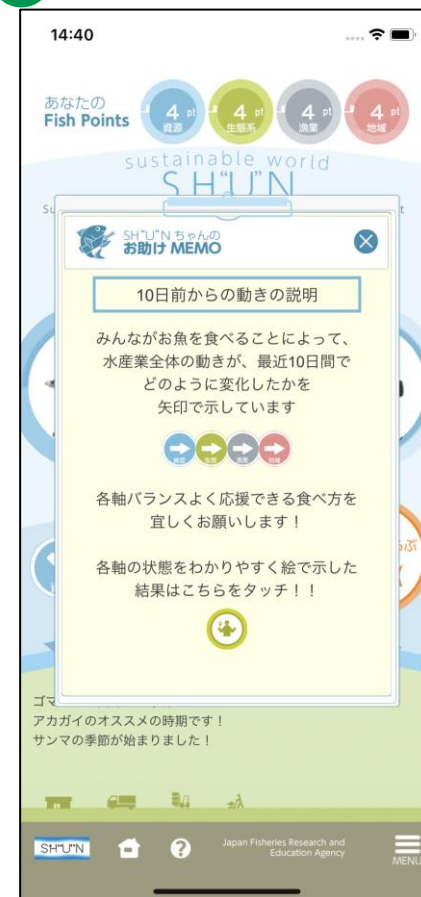
3

「人がフォークを持っているマーク」をダブルタップすると、より詳細な資源の動きを見ることが出来ます

※詳しくは次ページに記載




2



# 3-C さかなを調べてみよう

## より詳細な資源の動きを見てみましょう

- ④ 「生態系」をダブルタップすると生態系への配慮についての詳細画面が開きます
- ⑤ 中央をダブルタップするとみんなの動きについての説明画面が開きます
- ⑥ 「資源」をダブルタップすると資源の状態についての詳細画面が開きます
- ⑦ 「地域」をダブルタップすると漁村地域の持続性についての詳細画面が開きます
- ⑧ 「漁業」をダブルタップすると漁業の管理についての詳細画面が開きます



## 3-D 問い合わせ先

SH“U”Nプロジェクトを利用するための動作環境や操作方法や最新情報などは以下のメールアドレスまたはサイトをご参照ください。

### ■ お問い合わせ先

メールアドレス

[SH-U-N\\_REQUEST@ml.affrc.go.jp](mailto:SH-U-N_REQUEST@ml.affrc.go.jp)

水産研究・教育機構のホームページ

<http://www.fra.affrc.go.jp/>

水産研究・教育機構内のSH“U”Nプロジェクトホームページ

[http://www.fra.affrc.go.jp/SH"U"N/index.html](http://www.fra.affrc.go.jp/SH)